



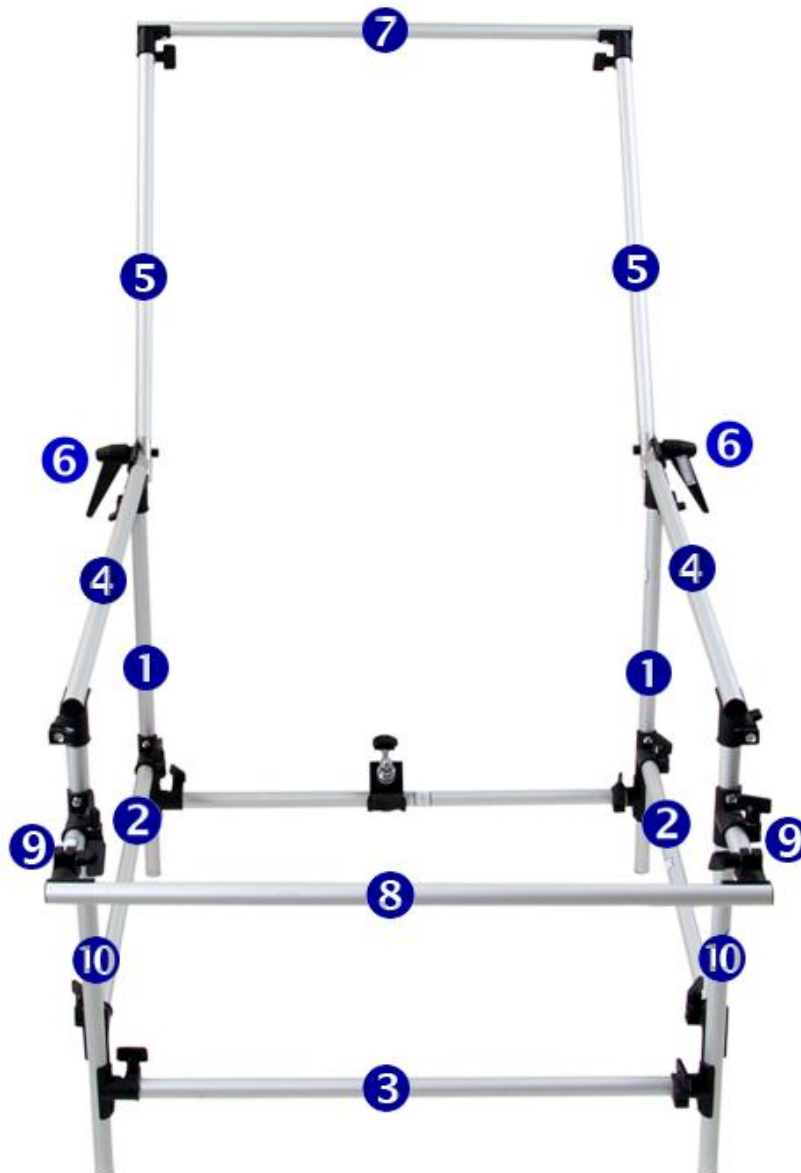
Aufbauhilfe

Aufnahmetisch 130x60 cm


Wir danken Ihnen für das Vertrauen, dass Sie uns mit dem Kauf dieses Produktes entgegengebracht haben. Da unser Aufnahmetisch nicht in zusammengebautem Zustand geliefert wird, sondern erst zusammengebaut werden muß, haben wir für unsere Kunden diese kleine Aufbauhilfe zusammengestellt.

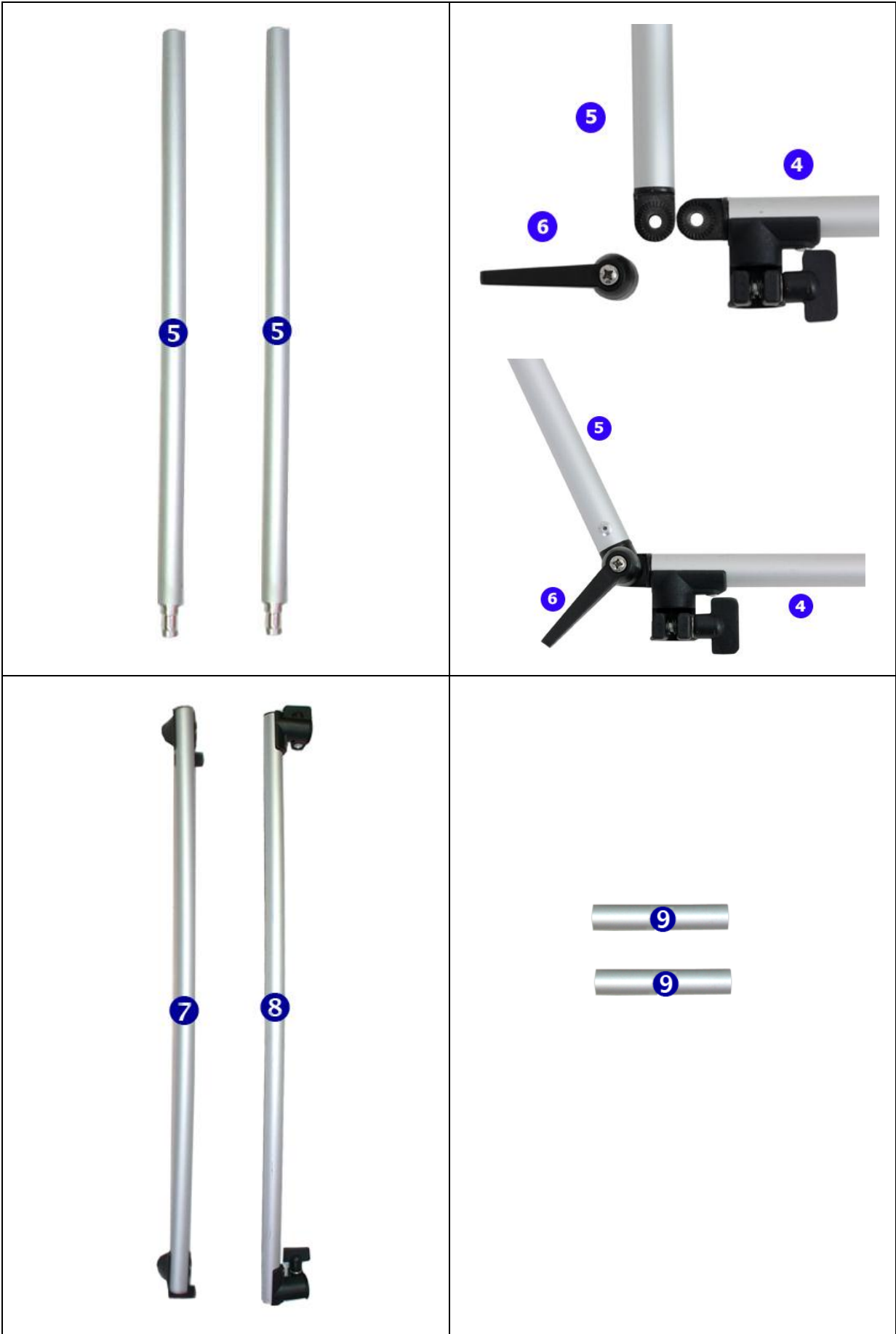
Sollten Sie trotzdem Probleme mit dem Aufbau oder Fragen zu diesem Produkt haben, wenden Sie sich bitte an die unten angegebene Kontaktadresse.

Ihr BEST of TECHNIC Team



Alle Rechte vorbehalten. Vervielfältigung oder Verwendung von Texten, Fotos und Zeichnungen – auch auszugsweise – nur in Ansprache mit BEST of TECHNIC. Hinweis: Original-Bauteile können von den gezeigten Abbildungen geringfügig abweichen!







Klemmen für Tischplatte und Klemme zur Befestigung des Unterbodenlichts



Hinweise zum Zusammenbau:

Wenden Sie keine Gewalt beim Zusammenbau an!
Sie benötigen kein zusätzliche Werkzeug zum Zusammenbau - lediglich den im Lieferumfang enthaltenen **Imbusschlüssel**.
Beginnen Sie mit dem Untergestell.

Die Platte, welche im Lieferumfang enthalten ist, wird nach Zusammenbau des Aluminium-Gestells mit den mitgelieferten Klemmen am Gestell befestigt.

Mit den Bauteilen **6** kann die Tischplatte in der Neigung verstellt werden.