

Hinweise zum Systemblitzhalter mit Beauty Dish und Handgriff

Art.Nr.: 35210044

Diese mobile Systemblitz-Halterung von METTLE ermöglicht es Ihnen, diverse Lichtformer mit **BOWENS- bzw. METTLE-Anschluss**, wie z.B. eine kleine Softbox, einen Reflektor, einen Lichttubus (Snoot) oder ein Beauty Dish mit Ihrem Kamera-Systemblitz (Kompaktblitz) zusammen einzusetzen.




Abmessungen des Systemblitzhalters

HINWEISE:

Lieferumfang: 1x METTLE Beauty Dish 42 cm, 1x METTLE Systemblitzhalter, 1x Handgriff

Zusammenbau: Bevor Sie den Systemblitzhalter das erste Mal einsetzen, müssen Sie den oberen Teil (Adapter für Lichtformer) und den unteren Teil (Halterung für Systemblitz) mit zwei Befestigungsschrauben zusammenschrauben (siehe Foto unten).




Befestigung des Systemblitzes: Der Systemblitz findet in einem Standard-Blitzschuh halt, der sich in seiner horizontalen Position verschieben läßt, um eine Anpassung an unterschiedliche Systemblitz-Modelle vornehmen zu können. Auch der Adapterring für die Lichtformer kann in der Höhe an verschiedene Blitzgeräte angepasst werden. Die Lichtformer mit BOWENS- bzw. METTLE-Anschluss werden mittels einer Feststellschraube am Adapter fixiert.



Systemblitzhalter mit Beauty Dish auf Handgriff

Befestigung des Systemblitzhalters: Dank Spigotaufnahme kann der Halter auf jedem handelsüblichen Studiostativ bzw. Lampenstativ oder Handgriff mit Spigot befestigt werden. Alternativ kann die Befestigung auch auf einem Schraubgewinde erfolgen. Ein entsprechende Adaptereinsatz wird mitgeliefert. Die Neigung des Halters läßt sich über eine seitliche Feststellschraube verstellen.





Handgriff: Soll der Systemblitzhalter mit Handgriff verwendet werden, muss der Adapter des Systemblitzhalters verwendet werden. Der mitgelieferte Handgriff ist ein universell einsetzbarer Handgriff aus stabilem Kunststoff mit einem 1/4" Schraubgewinde. Länge: ca. 12 cm, Durchmesser ca. 2,5 cm.

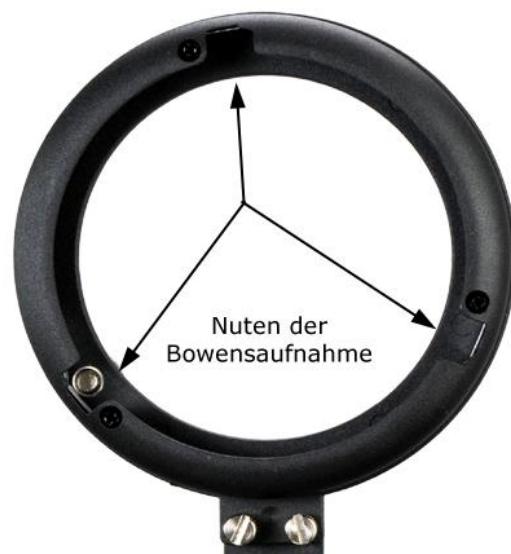


Beauty Dish: METTLE Beauty Dish (Durchmesser 42 cm bzw. 16") mit silbernem, pulverbeschichtetem Innenreflektor erzeugt ein rundes Augenlicht. Besonders für die Portrait- und Beauty-Fotografie geeignet. Ein Beauty Dish kann überall dort eingesetzt werden, wo weiches, gerichtetes Licht benötigt wird. Kontrast und Härte des Lichts liegen zwischen dem sehr weichen Licht einer Softbox und dem eher harten kontrastreichen Licht eines Standard-Reflektors.

Zum Anbringen des Beauty Dish auf dem Systemblitzhalter muss zunächst die **Rändelschraube** zur Fixierung des Lichtformers etwas herausgedreht werden (vgl. Bild unten). Der Beauty Dish wird anschließend von vorne in die entsprechenden drei Nuten des BOWENS-Anschlusses gedrückt. Anschließend muß der Beauty Dish gegen den Uhrzeigersinn mit etwas Druck in die Aufnahme des Systemblitzhalters gedreht werden. Zur Fixierung die Rändelschraube festdrehen. Zum Lösen eines Lichtformers vom Systemblitzhalters gehen Sie in umgekehrter Reihenfolge vor.



Rändelschraube zur Fixierung des Lichtformers



Nuten der Bowensaufnahme

Bei Fragen und Anmerkungen stehen wir Ihnen gerne zur Verfügung. **Telefon-Support:** 02163/5775830, **E-Mail:** info@bestoftechnic.de